

035 338 00 004 00 01004 Bobenheim-Roxheim / Briefwahl

Letzte Eingabe: 14.03.2021

Wahlscheinsatz

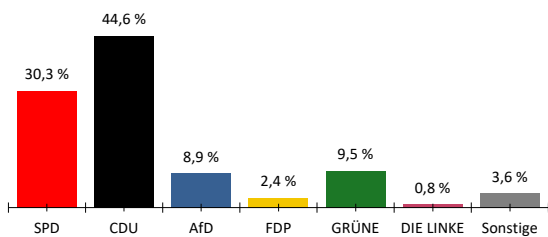
19:43:43

Aktueller Stand: 1 / 1

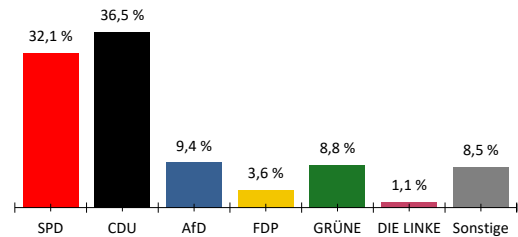
1. Berichtigung

	Landtagswahl 2021				Landtagswahl 2016					
	Wahlkreisstimmen		Landesstimmen		Wahlkreisstimmen		Differenz in %-Punkten	Landesstimmen		Differenz in %-Punkten
	Anzahl	%	Anzahl	%	Anzahl	%		Anzahl	%	
<b>Wahlberechtigte</b>										
vorgegebene	0									
ohne Sperrvermerk	0									
mit Sperrvermerk	0									
§ 25(2) BWO	0									
insgesamt	0									
<b>Wähler</b>										
insgesamt	790	-					-			
dav. m. WS	790									
Ungültige Stimmen	7	0,9 %	4	0,5 %	2,2 %	-1,3 %	2,0 %	-1,5 %		
Gültige Stimmen	783	99,1 %	786	99,5 %	97,8 %	1,3 %	98,0 %	1,5 %		
<b>Parteistimmen</b>										
1. SPD	237	30,3 %	252	32,1 %	31,3 %	-1,0 %	35,0 %	-2,9 %		
2. CDU	349	44,6 %	287	36,5 %	39,0 %	5,6 %	30,9 %	5,6 %		
3. AfD	70	8,9 %	74	9,4 %	15,9 %	-7,0 %	17,7 %	-8,3 %		
4. FDP	19	2,4 %	28	3,6 %	4,6 %	-2,2 %	4,8 %	-1,2 %		
5. GRÜNE	74	9,5 %	69	8,8 %	4,8 %	4,7 %	4,4 %	4,4 %		
6. DIE LINKE	6	0,8 %	9	1,1 %	2,7 %	-1,9 %	2,3 %	-1,2 %		
7. FREIE WÄHLER	28	3,6 %	22	2,8 %	-	3,6 %	1,7 %	1,1 %		
8. PIRATEN	-	-	3	0,4 %	-	-	0,8 %	-0,4 %		
9. ÖDP	-	-	4	0,5 %	-	-	0,2 %	0,3 %		
10. Klimaliste	-	-	9	1,1 %	-	-	-	1,1 %		
11. Die PARTEI	-	-	7	0,9 %	-	-	-	0,9 %		
12. Tierschutzpartei	-	-	17	2,2 %	-	-	-	2,2 %		
13. Volt	-	-	5	0,6 %	-	-	-	0,6 %		
14. Basisdemokratie	-	-	-	-	-	-	-	-		
15. Dr. Moritz	-	-	-	-	-	-	-	-		
16. SIGGI WÄHLEN	-	-	-	-	-	-	-	-		
17. Sonstige	-	-	-	-	1,7 %	-	2,3 %	-		

Wahlkreisstimmen

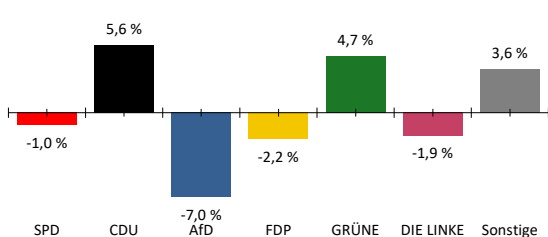


Landesstimmen



Gewinne und Verluste gegenüber der Landtagswahl 2016

Wahlkreisstimmen



Landesstimmen

