

035 338 00 004 00 01001 Bobenheim-Roxheim / Briefwahl

Letzte Eingabe: 14.03.2021

Wahlscheinsatz

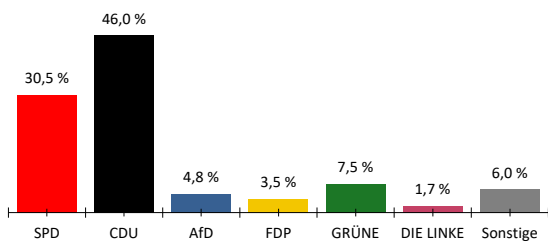
19:51:10

Aktueller Stand: 1 / 1

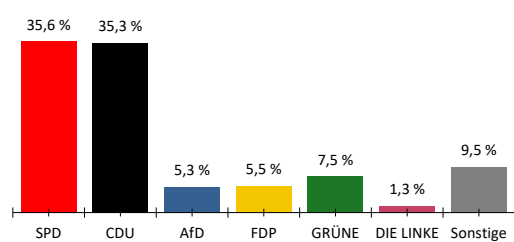
1. Berichtigung

	Landtagswahl 2021				Landtagswahl 2016					
	Wahlkreisstimmen		Landesstimmen		Wahlkreisstimmen		Differenz in %-Punkten	Landesstimmen		Differenz in %-Punkten
	Anzahl	%	Anzahl	%	Anzahl	%		Anzahl	%	
<b>Wahlberechtigte</b>										
vorgegebene	0									
ohne Sperrvermerk	0									
mit Sperrvermerk	0									
§ 25(2) BWO	0									
insgesamt	0									
<b>Wähler</b>										
insgesamt	944		-				-			
dav. m. WS	944									
Ungültige Stimmen	7	0,7 %	3	0,3 %	2,2 %	-1,5 %	2,0 %	-1,7 %		
Gültige Stimmen	937	99,3 %	941	99,7 %	97,8 %	1,5 %	98,0 %	1,7 %		
<b>Parteistimmen</b>										
1. SPD	286	30,5 %	335	35,6 %	31,3 %	-0,8 %	35,0 %	0,6 %		
2. CDU	431	46,0 %	332	35,3 %	39,0 %	7,0 %	30,9 %	4,4 %		
3. AfD	45	4,8 %	50	5,3 %	15,9 %	-11,1 %	17,7 %	-12,4 %		
4. FDP	33	3,5 %	52	5,5 %	4,6 %	-1,1 %	4,8 %	0,7 %		
5. GRÜNE	70	7,5 %	71	7,5 %	4,8 %	2,7 %	4,4 %	3,1 %		
6. DIE LINKE	16	1,7 %	12	1,3 %	2,7 %	-1,0 %	2,3 %	-1,0 %		
7. FREIE WÄHLER	56	6,0 %	50	5,3 %	-	6,0 %	1,7 %	3,6 %		
8. PIRATEN	-	-	6	0,6 %	-	-	0,8 %	-0,2 %		
9. ÖDP	-	-	3	0,3 %	-	-	0,2 %	0,1 %		
10. Klimaliste	-	-	1	0,1 %	-	-	-	0,1 %		
11. Die PARTEI	-	-	4	0,4 %	-	-	-	0,4 %		
12. Tierschutzpartei	-	-	18	1,9 %	-	-	-	1,9 %		
13. Volt	-	-	7	0,7 %	-	-	-	0,7 %		
14. Basisdemokratie	-	-	-	-	-	-	-	-		
15. Dr. Moritz	-	-	-	-	-	-	-	-		
16. SIGGI WÄHLEN	-	-	-	-	-	-	-	-		
17. Sonstige	-	-	-	-	1,7 %	-	2,3 %	-		

Wahlkreisstimmen

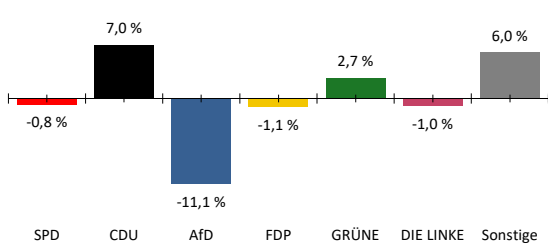


Landesstimmen



Gewinne und Verluste gegenüber der Landtagswahl 2016

Wahlkreisstimmen



Landesstimmen

