

035 338 00 004 00 00203 Bobenheim-Roxheim/Roxheim

Letzte Eingabe: 14.03.2021

Urnensatz

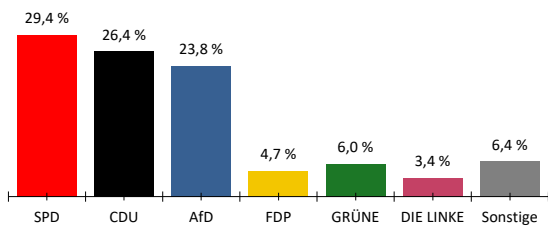
18:53:10

Aktueller Stand: 1 / 1

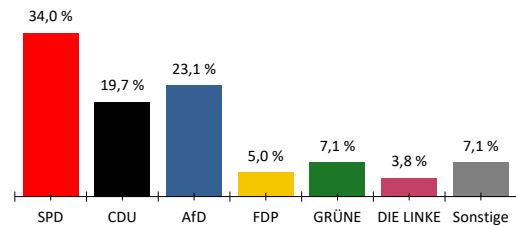
1. Berichtigung

	Landtagswahl 2021				Landtagswahl 2016					
	Wahlkreisstimmen		Landesstimmen		Wahlkreisstimmen		Differenz in %-Punkten	Landesstimmen		Differenz in %-Punkten
	Anzahl	%	Anzahl	%	Anzahl	%		Anzahl	%	
Wahlberechtigte										
vorgegebene	912									
ohne Sperrvermerk	491									
mit Sperrvermerk	421									
§ 25(2) BWO	0									
insgesamt	912									
Wähler										
insgesamt	241	49,1 %			74,3 %	-25,2 %				
dav. m. WS	0									
Ungültige Stimmen	6	2,5 %	3	1,2 %	2,2 %	0,3 %	2,0 %	-0,8 %		
Gültige Stimmen	235	97,5 %	238	98,8 %	97,8 %	-0,3 %	98,0 %	0,8 %		
Parteistimmen										
1. SPD	69	29,4 %	81	34,0 %	31,3 %	-1,9 %	35,0 %	-1,0 %		
2. CDU	62	26,4 %	47	19,7 %	39,0 %	-12,6 %	30,9 %	-11,2 %		
3. AfD	56	23,8 %	55	23,1 %	15,9 %	7,9 %	17,7 %	5,4 %		
4. FDP	11	4,7 %	12	5,0 %	4,6 %	0,1 %	4,8 %	0,2 %		
5. GRÜNE	14	6,0 %	17	7,1 %	4,8 %	1,2 %	4,4 %	2,7 %		
6. DIE LINKE	8	3,4 %	9	3,8 %	2,7 %	0,7 %	2,3 %	1,5 %		
7. FREIE WÄHLER	15	6,4 %	6	2,5 %	-	6,4 %	1,7 %	0,8 %		
8. PIRATEN	-	-	0	0,0 %	-	-	0,8 %	-0,8 %		
9. ÖDP	-	-	3	1,3 %	-	-	0,2 %	1,1 %		
10. Klimaliste	-	-	0	0,0 %	-	-	-	0,0 %		
11. Die PARTEI	-	-	4	1,7 %	-	-	-	1,7 %		
12. Tierschutzpartei	-	-	3	1,3 %	-	-	-	1,3 %		
13. Volt	-	-	1	0,4 %	-	-	-	0,4 %		
14. Basisdemokratie	-	-	-	-	-	-	-	-		
15. Dr. Moritz	-	-	-	-	-	-	-	-		
16. SIGGI WÄHLEN	-	-	-	-	-	-	-	-		
17. Sonstige	-	-	-	-	1,7 %	-	2,3 %	-		

Wahlkreisstimmen

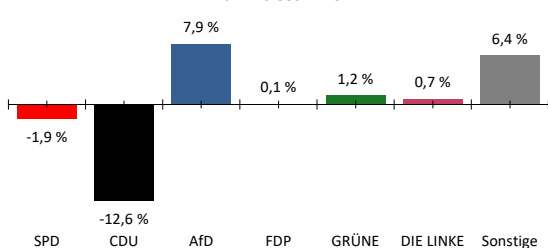


Landesstimmen



Gewinne und Verluste gegenüber der Landtagswahl 2016

Wahlkreisstimmen



Landesstimmen

