

035 338 00 004 00 00102 Bobenheim-Roxheim/Bobenheim

Letzte Eingabe: 14.03.2021

Urnensatz

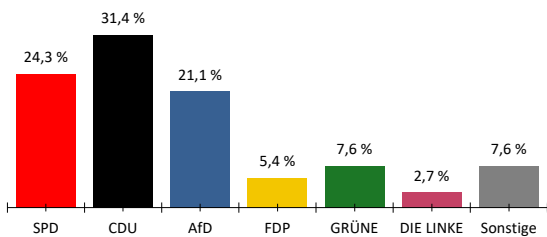
19:19:46

Aktueller Stand: 1 / 1

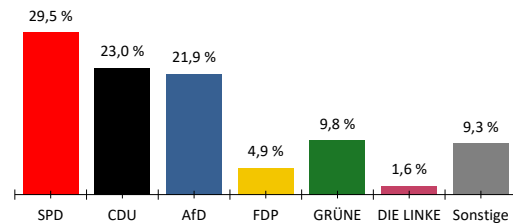
1. Berichtigung

	Landtagswahl 2021				Landtagswahl 2016					
	Wahlkreisstimmen		Landesstimmen		Wahlkreisstimmen		Differenz in %-Punkten	Landesstimmen		Differenz in %-Punkten
	Anzahl	%	Anzahl	%	Anzahl	%		Anzahl	%	
<b>Wahlberechtigte</b>										
vorgegebene	914									
ohne Sperrvermerk	482									
mit Sperrvermerk	432									
§ 25(2) BWO	0									
insgesamt	914									
<b>Wähler</b>										
insgesamt	186	38,6 %			74,3 %	-35,7 %				
dav. m. WS	0									
Ungültige Stimmen	1	0,5 %	3	1,6 %	2,2 %	-1,7 %	2,0 %	-0,4 %		
Gültige Stimmen	185	99,5 %	183	98,4 %	97,8 %	1,7 %	98,0 %	0,4 %		
<b>Parteistimmen</b>										
1. SPD	45	24,3 %	54	29,5 %	31,3 %	-7,0 %	35,0 %	-5,5 %		
2. CDU	58	31,4 %	42	23,0 %	39,0 %	-7,6 %	30,9 %	-7,9 %		
3. AfD	39	21,1 %	40	21,9 %	15,9 %	5,2 %	17,7 %	4,2 %		
4. FDP	10	5,4 %	9	4,9 %	4,6 %	0,8 %	4,8 %	0,1 %		
5. GRÜNE	14	7,6 %	18	9,8 %	4,8 %	2,8 %	4,4 %	5,4 %		
6. DIE LINKE	5	2,7 %	3	1,6 %	2,7 %	0,0 %	2,3 %	-0,7 %		
7. FREIE WÄHLER	14	7,6 %	8	4,4 %	-	7,6 %	1,7 %	2,7 %		
8. PIRATEN	-	-	1	0,5 %	-	-	0,8 %	-0,3 %		
9. ÖDP	-	-	1	0,5 %	-	-	0,2 %	0,3 %		
10. Klimaliste	-	-	0	0,0 %	-	-	-	0,0 %		
11. Die PARTEI	-	-	1	0,5 %	-	-	-	0,5 %		
12. Tierschutzpartei	-	-	2	1,1 %	-	-	-	1,1 %		
13. Volt	-	-	4	2,2 %	-	-	-	2,2 %		
14. Basisdemokratie	-	-	-	-	-	-	-	-		
15. Dr. Moritz	-	-	-	-	-	-	-	-		
16. SIGGI WÄHLEN	-	-	-	-	-	-	-	-		
17. Sonstige	-	-	-	-	1,7 %	-	2,3 %	-		

Wahlkreisstimmen

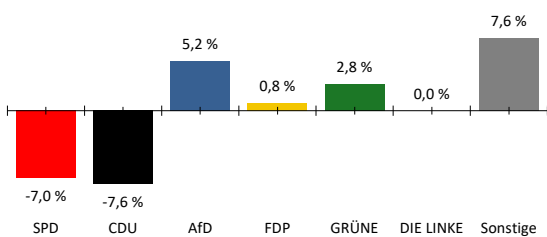


Landesstimmen



Gewinne und Verluste gegenüber der Landtagswahl 2016

Wahlkreisstimmen



Landesstimmen

