

035 338 00 004 00 00101 Bobenheim-Roxheim/Bobenheim

Letzte Eingabe: 14.03.2021

Urnensatz

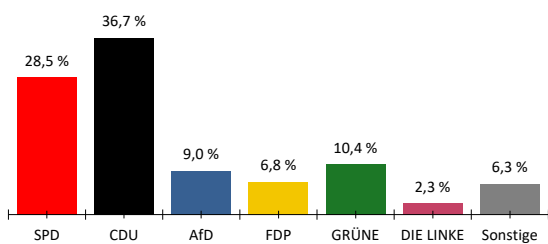
19:06:03

Aktueller Stand: 1 / 1

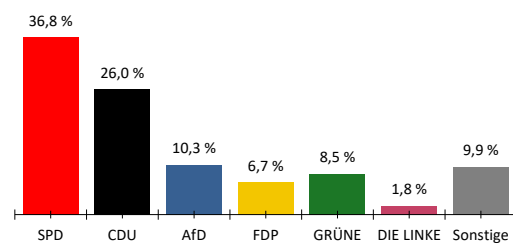
1. Berichtigung

	Landtagswahl 2021				Landtagswahl 2016					
	Wahlkreisstimmen		Landesstimmen		Wahlkreisstimmen		Differenz in %-Punkten	Landesstimmen		Differenz in %-Punkten
	Anzahl	%	Anzahl	%	Anzahl	%		Anzahl	%	
Wahlberechtigte										
vorgegebene	953									
ohne Sperrvermerk	485									
mit Sperrvermerk	468									
§ 25(2) BWO	0									
insgesamt	953									
Wähler										
insgesamt	226	46,4 %			74,3 %	-27,9 %				
dav. m. WS	2									
Ungültige Stimmen	5	2,2 %	3	1,3 %	2,2 %	0,0 %	2,0 %	-0,7 %		
Gültige Stimmen	221	97,8 %	223	98,7 %	97,8 %	0,0 %	98,0 %	0,7 %		
Parteistimmen										
1. SPD	63	28,5 %	82	36,8 %	31,3 %	-2,8 %	35,0 %	1,8 %		
2. CDU	81	36,7 %	58	26,0 %	39,0 %	-2,3 %	30,9 %	-4,9 %		
3. AfD	20	9,0 %	23	10,3 %	15,9 %	-6,9 %	17,7 %	-7,4 %		
4. FDP	15	6,8 %	15	6,7 %	4,6 %	2,2 %	4,8 %	1,9 %		
5. GRÜNE	23	10,4 %	19	8,5 %	4,8 %	5,6 %	4,4 %	4,1 %		
6. DIE LINKE	5	2,3 %	4	1,8 %	2,7 %	-0,4 %	2,3 %	-0,5 %		
7. FREIE WÄHLER	14	6,3 %	9	4,0 %	-	6,3 %	1,7 %	2,3 %		
8. PIRATEN	-	-	2	0,9 %	-	-	0,8 %	0,1 %		
9. ÖDP	-	-	1	0,4 %	-	-	0,2 %	0,2 %		
10. Klimaliste	-	-	1	0,4 %	-	-	-	0,4 %		
11. Die PARTEI	-	-	4	1,8 %	-	-	-	1,8 %		
12. Tierschutzpartei	-	-	5	2,2 %	-	-	-	2,2 %		
13. Volt	-	-	0	0,0 %	-	-	-	0,0 %		
14. Basisdemokratie	-	-	-	-	-	-	-	-		
15. Dr. Moritz	-	-	-	-	-	-	-	-		
16. SIGGI WÄHLEN	-	-	-	-	-	-	-	-		
17. Sonstige	-	-	-	-	1,7 %	-	2,3 %	-		

Wahlkreisstimmen

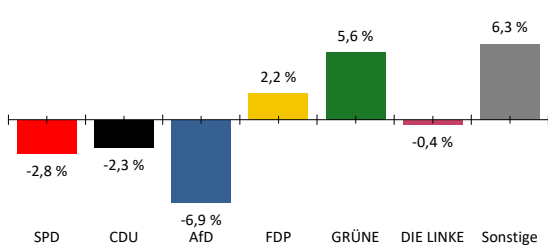


Landesstimmen



Gewinne und Verluste gegenüber der Landtagswahl 2016

Wahlkreisstimmen



Landesstimmen

