

035 338 00 004 00 00103 Bobenheim-Roxheim/Bobenheim

Letzte Eingabe: 14.03.2021

Urnensatz

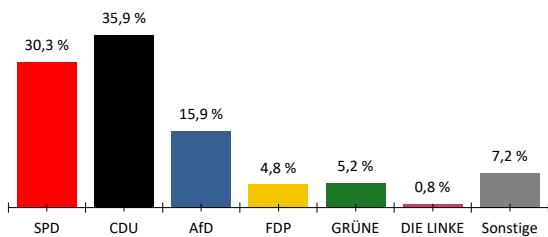
19:41:48

Aktueller Stand: 1 / 1

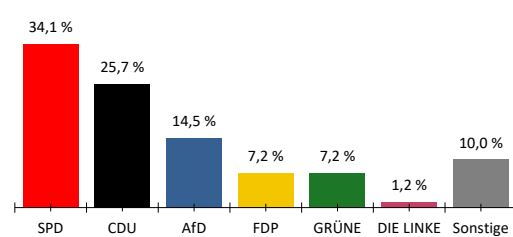
1. Berichtigung

	Landtagswahl 2021				Landtagswahl 2016					
	Wahlkreisstimmen		Landesstimmen		Wahlkreisstimmen		Differenz in %-Punkten	Landesstimmen		Differenz in %-Punkten
	Anzahl	%	Anzahl	%	Anzahl	%		Anzahl	%	
Wahlberechtigte										
vorgegebene	857									
ohne Sperrvermerk	473									
mit Sperrvermerk	384									
§ 25(2) BWO	0									
insgesamt	857									
Wähler										
insgesamt	253	53,4 %			74,3 %	-20,9 %				
dav. m. WS	1									
Ungültige Stimmen	2	0,8 %	4	1,6 %	2,2 %	-1,4 %	2,0 %	-0,4 %		
Gültige Stimmen	251	99,2 %	249	98,4 %	97,8 %	1,4 %	98,0 %	0,4 %		
Parteistimmen										
1. SPD	76	30,3 %	85	34,1 %	31,3 %	-1,0 %	35,0 %	-0,9 %		
2. CDU	90	35,9 %	64	25,7 %	39,0 %	-3,1 %	30,9 %	-5,2 %		
3. AfD	40	15,9 %	36	14,5 %	15,9 %	0,0 %	17,7 %	-3,2 %		
4. FDP	12	4,8 %	18	7,2 %	4,6 %	0,2 %	4,8 %	2,4 %		
5. GRÜNE	13	5,2 %	18	7,2 %	4,8 %	0,4 %	4,4 %	2,8 %		
6. DIE LINKE	2	0,8 %	3	1,2 %	2,7 %	-1,9 %	2,3 %	-1,1 %		
7. FREIE WÄHLER	18	7,2 %	10	4,0 %	-	7,2 %	1,7 %	2,3 %		
8. PIRATEN	-	-	2	0,8 %	-	-	0,8 %	0,0 %		
9. ÖDP	-	-	0	0,0 %	-	-	0,2 %	-0,2 %		
10. Klimaliste	-	-	0	0,0 %	-	-	-	0,0 %		
11. Die PARTEI	-	-	7	2,8 %	-	-	-	2,8 %		
12. Tierschutzpartei	-	-	3	1,2 %	-	-	-	1,2 %		
13. Volt	-	-	3	1,2 %	-	-	-	1,2 %		
14. Basisdemokratie	-	-	-	-	-	-	-	-		
15. Dr. Moritz	-	-	-	-	-	-	-	-		
16. SIGGI WÄHLEN	-	-	-	-	-	-	-	-		
17. Sonstige	-	-	-	-	1,7 %	-	2,3 %	-		

Wahlkreisstimmen

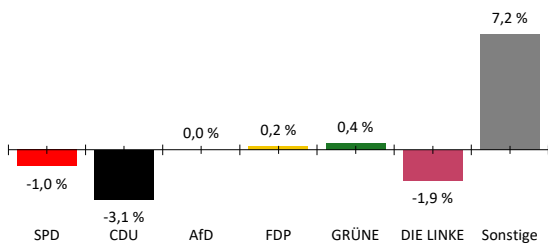


Landesstimmen



Gewinne und Verluste gegenüber der Landtagswahl 2016

Wahlkreisstimmen



Landesstimmen

