

035 338 00 004 Bobenheim-Roxheim, Verbandsfreie Gemeinde

Letzte Eingabe: 14.03.2021

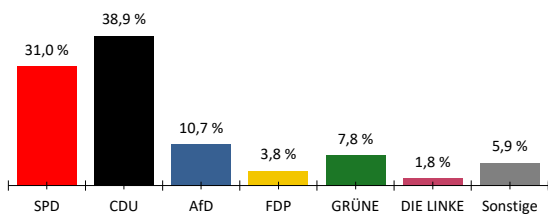
Gesamtsatz

19:51:10

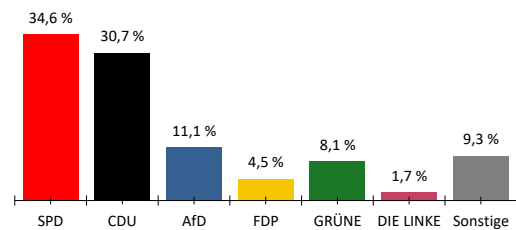
Aktueller Stand: 12 / 12

	Landtagswahl 2021				Landtagswahl 2016					
	Wahlkreisstimmen		Landesstimmen		Wahlkreisstimmen		Differenz in %-Punkten	Landesstimmen		Differenz in %-Punkten
	Anzahl	%	Anzahl	%	Anzahl	%		Anzahl	%	
<b>Wahlberechtigte</b>										
vorgegebene	7.513				7.686					
ohne Sperrvermerk	4.187				6.100					
mit Sperrvermerk	3.326				1.586					
§ 25(2) BWO	0				0					
insgesamt	7.513				7.686					
<b>Wähler</b>										
insgesamt	5.052	67,2 %			5.711	74,3 %	-7,1 %			
dav. m. WS	3.188				1.516					
Ungültige Stimmen	59	1,2 %	50	1,0 %	127	2,2 %	-1,0 %	114	2,0 %	-1,0 %
Gültige Stimmen	4.993	98,8 %	5.002	99,0 %	5.584	97,8 %	1,0 %	5.597	98,0 %	1,0 %
<b>Parteistimmen</b>										
1. SPD	1.548	31,0 %	1.732	34,6 %	1.748	31,3 %	-0,3 %	1.959	35,0 %	-0,4 %
2. CDU	1.944	38,9 %	1.535	30,7 %	2.180	39,0 %	-0,1 %	1.727	30,9 %	-0,2 %
3. AfD	536	10,7 %	554	11,1 %	890	15,9 %	-5,2 %	991	17,7 %	-6,6 %
4. FDP	190	3,8 %	226	4,5 %	257	4,6 %	-0,8 %	271	4,8 %	-0,3 %
5. GRÜNE	390	7,8 %	406	8,1 %	266	4,8 %	3,0 %	244	4,4 %	3,7 %
6. DIE LINKE	90	1,8 %	83	1,7 %	149	2,7 %	-0,9 %	126	2,3 %	-0,6 %
7. FREIE WÄHLER	295	5,9 %	216	4,3 %	-	-	5,9 %	97	1,7 %	2,6 %
8. PIRATEN	-	-	23	0,5 %	-	-	-	44	0,8 %	-0,3 %
9. ÖDP	-	-	22	0,4 %	-	-	-	12	0,2 %	0,2 %
10. Klimaliste	-	-	27	0,5 %	-	-	-	-	-	0,5 %
11. Die PARTEI	-	-	51	1,0 %	-	-	-	-	-	1,0 %
12. Tierschutzpartei	-	-	89	1,8 %	-	-	-	-	-	1,8 %
13. Volt	-	-	38	0,8 %	-	-	-	-	-	0,8 %
14. Basisdemokratie	-	-	-	-	-	-	-	-	-	-
15. Dr. Moritz	-	-	-	-	-	-	-	-	-	-
16. SIGGI WÄHLEN	-	-	-	-	-	-	-	-	-	-
17. Sonstige	-	-	-	-	94	1,7 %	-	126	2,3 %	-

Wahlkreisstimmen

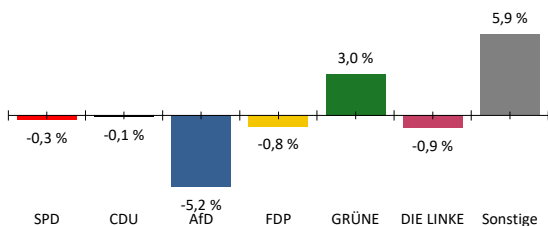


Landesstimmen



Gewinne und Verluste gegenüber der Landtagswahl 2016

Wahlkreisstimmen



Landesstimmen

