

035 338 00 004 00 01003 Bobenheim-Roxheim / Briefwahl

Letzte Eingabe: 14.03.2021

Wahlscheinsatz

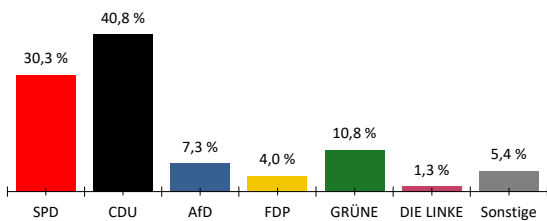
19:31:29

Aktueller Stand: 1 / 1

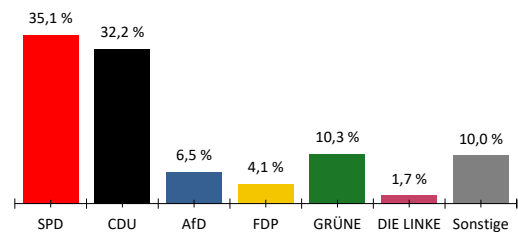
1. Berichtigung

	Landtagswahl 2021				Landtagswahl 2016					
	Wahlkreisstimmen		Landesstimmen		Wahlkreisstimmen		Differenz in %-Punkten	Landesstimmen		Differenz in %-Punkten
	Anzahl	%	Anzahl	%	Anzahl	%		Anzahl	%	
Wahlberechtigte										
vorgegebene	0									
ohne Sperrvermerk	0									
mit Sperrvermerk	0									
§ 25(2) BWO	0									
insgesamt	0									
Wähler										
insgesamt	636		-				-			
dav. m. WS	636									
Ungültige Stimmen	9	1,4 %	6	0,9 %	2,2 %	-0,8 %	2,0 %	-1,1 %		
Gültige Stimmen	627	98,6 %	630	99,1 %	97,8 %	0,8 %	98,0 %	1,1 %		
Parteistimmen										
1. SPD	190	30,3 %	221	35,1 %	31,3 %	-1,0 %	35,0 %	0,1 %		
2. CDU	256	40,8 %	203	32,2 %	39,0 %	1,8 %	30,9 %	1,3 %		
3. AfD	46	7,3 %	41	6,5 %	15,9 %	-8,6 %	17,7 %	-11,2 %		
4. FDP	25	4,0 %	26	4,1 %	4,6 %	-0,6 %	4,8 %	-0,7 %		
5. GRÜNE	68	10,8 %	65	10,3 %	4,8 %	6,0 %	4,4 %	5,9 %		
6. DIE LINKE	8	1,3 %	11	1,7 %	2,7 %	-1,4 %	2,3 %	-0,6 %		
7. FREIE WÄHLER	34	5,4 %	29	4,6 %	-	5,4 %	1,7 %	2,9 %		
8. PIRATEN	-	-	0	0,0 %	-	-	0,8 %	-0,8 %		
9. ÖDP	-	-	4	0,6 %	-	-	0,2 %	0,4 %		
10. Klimaliste	-	-	6	1,0 %	-	-	-	1,0 %		
11. Die PARTEI	-	-	5	0,8 %	-	-	-	0,8 %		
12. Tierschutzpartei	-	-	15	2,4 %	-	-	-	2,4 %		
13. Volt	-	-	4	0,6 %	-	-	-	0,6 %		
14. Basisdemokratie	-	-	-	-	-	-	-	-		
15. Dr. Moritz	-	-	-	-	-	-	-	-		
16. SIGGI WÄHLEN	-	-	-	-	-	-	-	-		
17. Sonstige	-	-	-	-	1,7 %	-	2,3 %	-		

Wahlkreisstimmen

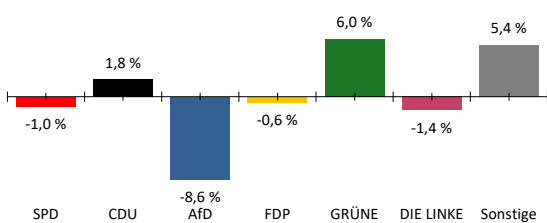


Landesstimmen



Gewinne und Verluste gegenüber der Landtagswahl 2016

Wahlkreisstimmen



Landesstimmen

